

БУХГАЛТЕРСКИЙ БАЛАНС

на 31 декабря 2009 г.

Форма № 1 по ОКУД

Дата (год, месяц, число)

Организация (орган исполнительной власти) АО Уфимский комбинат хлебопродуктс по ОКПО

Идентификационный номер налогоплательщика _____ ИНН

*Вид деятельности _____ промышленность по ОКВЭД

**Организационно-правовая форма/форма собственности _____

частная собственность по ОКОПФ/ОКФС

Единица измерения: тыс. руб./млн. руб. (ненужное зачеркнуть) по ОКЕИ

Местонахождение (адрес) _____ г.Уфа ул.Элеваторная, 1

КОДЫ

0710001

2009 | 12 | 31

15291291

0274092758

15.71

47 | 16

384

Дата утверждения

Дата отправки (принятия)

АКТИВ	Код показателя	На начало отчетного года	На конец отчетного периода
1	2	3	4
I. ВНЕОБОРОТНЫЕ АКТИВЫ.			
Нематериальные активы	110		
Основные средства	120	71756	72214
Незавершенное строительство	130	2757	7234
Доходные вложения в материальные ценности	135		
Долгосрочные финансовые вложения	140	53240	
Отложенные налоговые активы	145	17	154
Прочие внеоборотные активы	150		
ИТОГО по разделу I	190	127770	79602
II. ОБОРОТНЫЕ АКТИВЫ			
Запасы	210	271606	151371
в том числе:			
сырье, материалы и другие аналогичные ценности	211	239862	144566
животные на выращивании и откорме	212		
затраты в незавершенном производстве	213		
готовая продукция и товары для перепродажи	214	30461	5143
товары отгруженные	215		
расходы будущих периодов	216	1283	1662
прочие запасы и затраты	217		
Налог на добавленную стоимость по приобретенным ценностям	220	4157	623
Дебиторская задолженность (платежи по которой ожидаются более чем через 12 месяцев после отчетной даты)	230	23056	21323
в том числе покупатели и заказчики	231	16043	15290
Дебиторская задолженность (платежи по которой ожидаются в течение 12 месяцев после отчетной даты)	240	341682	893740
в том числе покупатели и заказчики	241	221076	193115
Краткосрочные финансовые вложения	250	229699	36072
Денежные средства	260	6038	7660
Прочие оборотные активы	270	76	19
ИТОГО по разделу II	290	876314	1110808
БАЛАНС (стр.190+290)	300	1004084	1190410

* Орган исполнительной власти заполняет строку в соответствии со следующими видами деятельности: сельское хозяйство, организации, обслуживающие сельское хозяйство, пищевая и перерабатывающая промышленность

** Орган исполнительной власти строку не заполняет

ПАССИВ	Код показателя	На начало отчетного года	На конец отчетного периода
1	2	3	4
III. КАПИТАЛ И РЕЗЕРВЫ			
Уставный капитал (паевой фонд)	410	81000	81000
Собственные акции, выкупленные у акционеров	411	()	()
Добавочный капитал	420		
Резервный капитал	430	528	721
в том числе:			
резервы, образованные в соответствии с законодательством	431	528	721
резервы, образованные в соответствии с учредительными документами	432		
Нераспределенная прибыль (непокрытый убыток)	470	2941	5634
ИТОГО по разделу III (стр.410+411+420+430+470)	490	84469	87355
IV. ДОЛГОСРОЧНЫЕ ОБЯЗАТЕЛЬСТВА			
Займы и кредиты	510		
Отложенные налоговые обязательства	515	142	7
Прочие долгосрочные обязательства	520		
ИТОГО по разделу IV (стр.510+515+520)	590	142	7
V. КРАТКОСРОЧНЫЕ ОБЯЗАТЕЛЬСТВА			
Займы и кредиты	610	717771	684117
Кредиторская задолженность (стр.621+622+623+624+625)	620	201702	418931
в том числе:			
поставщики и подрядчики	621	192405	186313
задолженность перед персоналом организации	622	5104	4903
задолженность перед государственными внебюджетными фондами	623	1111	860
задолженность по налогам и сборам	624	1346	1089
прочие кредиторы	625	1736	225766
Задолженность перед участниками (учредителями) по выплате доходов	630		
Доходы будущих периодов	640		
Резервы предстоящих расходов	650		
Прочие краткосрочные обязательства	660		
ИТОГО по разделу V (стр.610+620+630+640+650+660)	690	919473	1103048
БАЛАНС (стр.490+590+690)	700	1004084	1190410
Справка о наличии ценностей, учитываемых на забалансовых счетах			
Арендованные основные средства	910	7205	3819
в том числе по лизингу	911	5478	1392
Товарно-материальные ценности, принятые на ответственное хранение	920		
Товары, принятые на комиссию	930		
Списанная в убыток задолженность неплатежеспособных дебиторов	940	17	1550
Обеспечения обязательств и платежей полученные	950	1495952	3671757
Обеспечения обязательств и платежей выданные	960	511593	951598
Износ материальных средств	970		
Износ объектов недвижимости, благоустройства и других аналогичных объектов			
Нематериальные активы, полученные в пользование			
Бланки счетов на отчеты		43	59

Руководитель

Ю.А.Лысов

(расшифровка подписи)

Главный бухгалтер

В.Х.Романова


(подпись)

(расшифровка подписи)

" 09 "

марта

2010 г.



В.Х. Романова

Романова В.Х.

ОТЧЕТ О ПРИБЫЛЯХ И УБЫТКАХ

за 2009 г.

Форма № 2 по ОКУД

Дата (год, месяц, число)

25 03 Организация (орган исполнительной власти) АО Уфимский комбинат хлебопродукто по ОКПО

Идентификационный номер налогоплательщика _____ ИНН

*Вид деятельности _____ промышленность по ОКВЭД

**Организационно-правовая форма/форма собственности _____ частная собственность

по ОКОПФ/ОКФС

Единица измерения: тыс. руб.

по ОКЕИ

КОДЫ		
0710002		
2009	12	31
15291291		
0274092758		
15.71		
47	16	
384		

Показатель		За отчетный период	За аналогичный период предыдущего года
наименование	код		
1	2	3	4
Доходы и расходы по обычным видам деятельности			
Выручка (нетто) от продажи товаров, продукции, работ, услуг (за минусом налога на добавленную стоимость, акцизов и аналогичных обязательных платежей)	010	1819586	2050183
Себестоимость проданных товаров, продукции, работ, услуг	020	-1681412	(1918755)
Валовая прибыль (стр.010+020)	029	138174	131428
Коммерческие расходы	030	-27599	(26943)
Управленческие расходы	040	-66469	(60204)
Прибыль (убыток) от продаж (стр.029+030+040)	050	44106	44281
Прочие доходы и расходы			
Проценты к получению	060	22403	8696
Проценты к уплате	070	-90079	(46050)
Доходы от участия в других организациях	080		
Прочие доходы	090	879513	163271
Прочие расходы	100	-850521	(162321)
	120		
	130	()	()
Прибыль (убыток) до налогообложения (стр.050+060+070+080+090+100)	140	5422	7877
Отложенные налоговые активы	141	137	-9
Отложенные налоговые обязательства	142	135	-82
Текущий налог на прибыль	150	-2758	-3914
<i>Налог на прибыль 2004, 2006, 2008г.г.</i>	151	-50	
Чистая прибыль (убыток) отчетного периода (стр.140+141+142+150+151)	190	2886	3872
СПРАВОЧНО			
Постоянные налоговые обязательства (активы)	200	1401	2114
Базовая прибыль (убыток) на акцию	210		
Разводненная прибыль (убыток) на акцию	220		

* Орган исполнительной власти заполняет строку в соответствии со следующими видами деятельности: сельское хозяйство, организации, обслуживающие сельское хозяйство, пищевая и перерабатывающая промышленность

** Орган исполнительной власти строку не заполняет

РАСШИФРОВКА ОТДЕЛЬНЫХ ПРИБЫЛЕЙ И УБЫТКОВ

Показатель наименование	код	За отчетный период		За аналогичный период предыдущего года	
		прибыль	убыток	прибыль	убыток
1	2	3	4	5	6
Штрафы, пени и неустойки, признанные или по которым получены решения суда (арбитражного суда) об их взыскании	230	455	-1150	7	-168
Прибыль (убыток) прошлых лет	240	102	-1131	-47	-104
Возмещение убытков, причиненных неисполнением или ненадлежащим исполнением обязательств	250		()		()
Курсовые разницы по операциям в иностранной валюте	260	4941	-2763	2273	-2782
Отчисления в оценочные резервы	270	X	()	X	()
Списание дебиторских и кредиторских задолженностей, по которым истек срок исковой давности	280	379	-1533	8	-14

Руководитель

(подпись)

Главный бухгалтер

(подпись)

В.Х.Романова


(расшифровка подписи)

" 9 "

марта



Кеши



Романова В.Х.

ОТЧЕТ ОБ ИЗМЕНЕНИЯХ КАПИТАЛА

за 2009 г.

Форма № 3 по ОКУД

Дата (год, месяц, число)

Организация (орган исполнительной власти) ОАО Уфимский комбинат хлебопродуктов по ОКПО

Идентификационный номер налогоплательщика _____ ИНН _____

*Вид деятельности промышленность по ОКВЭД _____**Организационно-правовая форма/форма собственности частная собственность

по ОКОПФ/ОКФС _____

Единица измерения: тыс. руб. г. Уфа ул. Элеваторная, 1 по ОКЕИ _____

КОДЫ		
0710003		
2009	12	31
15291291		
0274092758		
15.71		
47	16	
384		

I. Изменения капитала

Показатель		Уставный капитал (паевой фонд)	Добавочный капитал	Резервный капитал	Нераспределенная прибыль (непокрытый убыток)	Итого
наименование	код					
1	2	3	4	5	6	7
Остаток на 31 декабря 2007 года (предшествующего предыдущему)	010	81000		350	2061	83411
2008 г.						
(предыдущий год)						
Изменения в учетной политике	020	X	X	X		
Результат от переоценки объектов основных средств	021	X		X		
Прочие причины	022	X				
Остаток на 1 января 2008 года (предыдущего года)	030	81000		350	2061	83411
Результат от пересчета иностранных валют	031	X		X	X	
Чистая прибыль	040	X	X	X	3872	3872
Дивиденды	041	X	X	X	()	
Отчисления в резервный фонд	042	X	X	178	(178)	
Увеличение величины капитала за счет:						
дополнительного выпуска акций	050		X	X	X	
увеличения номинальной стоимости акций	051		X	X	X	
реорганизации юридического лица	052		X	X		
прочих взносов	053					
Уменьшение величины капитала за счет:						
уменьшения номинала акций	060	()	X	X	X	()
уменьшения количества акций	061	()	X	X	X	()
реорганизации юридического лица	062	()	X	X	()	()
прочих причин	063	()	()	()	-2840	-2840
Остаток на 31 декабря 2008 г. (предыдущего года)	070	81000		528	2915	84443
2009 г.						
(отчетный год)						
Изменения в учетной политике	080	X	X	X	26	26
Результат от переоценки объектов основных средств	090	X		X		
Прочие причины	095	X				
Остаток на 1 января отчетного года	100	81000		528	2941	84469
Результат от пересчета иностранных валют	101	X		X	X	
Чистая прибыль	102	X	X	X	2886	2886
Дивиденды	103	X	X	X	()	

* Орган исполнительной власти заполняет строку в соответствии со следующими видами деятельности: сельское хозяйство, организации, обслуживающие сельское хозяйство, пищевая и перерабатывающая промышленность

** Орган исполнительной власти строку не заполняет

Показатель		Уставный капитал (паевой фонд)	Добавочный капитал	Резервный капитал	Нераспределенная прибыль (непокрытый убыток)	Итого
наименование	код					
1	2	3	4	5	6	7
Отчисления в резервный фонд	110	X	X	193	(193)	
Увеличение величины капитала за счет:						
дополнительного выпуска акций	121		X	X	X	
увеличения номинальной стоимости акций	122		X	X	X	
реорганизации юридического лица	123		X	X		
прочих взносов	124					
Уменьшение величины капитала за счет:						
уменьшения номинала акций	131	()	X	X	X	()
уменьшения количества акций	132	()	X	X	X	()
реорганизации юридического лица	133	()	X	X	()	()
прочих причин	134	()	()	()		
Остаток на 31 декабря отчетного года	140	81000		721	5634	87355

II. Резервы

Показатель		Остаток	Поступило	Использовано	Остаток
наименование	код				
1	2	3	4	5	6
Резервы, образованные в соответствии с законодательством:					
<i>Резервный фонд</i>					
(наименование резерва)					
данные предыдущего года (2008 г.)	150	350	178	()	528
данные отчетного года (2009 г.)	151	528	193	()	721
<i>Прочие</i>					
(наименование резерва)					
данные предыдущего года (2008 г.)	152			()	
данные отчетного года (2009 г.)	153			()	
Резервы, образованные в соответствии с учредительными документами:					
<i>Резервный фонд</i>					
(наименование резерва)					
данные предыдущего года (2008 г.)	160			()	
данные отчетного года (2009 г.)	161			()	
<i>Прочие</i>					
(наименование резерва)					
данные предыдущего года (2008 г.)	162			()	
данные отчетного года (2009 г.)	163			()	
Оценочные резервы:					
<i>Резерв под обесценение ценных бумаг</i>					
(наименование резерва)					
данные предыдущего года (2008 г.)	170			()	
данные отчетного года (2009 г.)	171			()	
<i>Резерв по сомнительным долгам</i>					
(наименование резерва)					
данные предыдущего года (2008 г.)	172			()	
данные отчетного года (2009 г.)	173			()	
<i>Прочие</i>					
(наименование резерва)					
данные предыдущего года (2008 г.)	174			()	
данные отчетного года (2009 г.)	175			()	

Показатель		Остаток	Поступило	Использовано	Остаток
наименование	код				
1	2	3	4	5	6
Резервы предстоящих расходов:					
<i>Резерв на оплату отпусков</i>					
(наименование резерва)					
данные предыдущего года (2008 г.)	180		7792	(7792)	
данные отчетного года (2009 г.)	181		10367	(10367)	
<i>Резерв на ремонт основных средств</i>					
(наименование резерва)					
данные предыдущего года (2008 г.)	182			()	
данные отчетного года (2009 г.)	183			()	
<i>Прочие</i>					
(наименование резерва)					
данные предыдущего года (2008 г.)	184			()	
данные отчетного года (2009 г.)	185			()	

Справки

Показатель		Остаток на начало отчетного года		Остаток на конец отчетного периода	
наименование	код	3		4	
1	2	3	4	5	6
1) Чистые активы	200	84469		87355	
		Из бюджета		Из внебюджетных фондов	
		за отчетный год	за предыдущий год	за отчетный год	за предыдущий год
		3	4	5	6
2) Получено на:					
расходы по обычным видам деятельности - всего	210	18269	7245		
в том числе:					
на растениеводство	211				
на животноводство	212				
на прочие цели	213	18269	7245		
капитальные вложения во внеоборотные активы	220				
в том числе:					
мелиоративные мероприятия	221				
закладка и выращивание многолетних насаждений	222				
закупка сельхозтехники	223				
строительство объектов социальной сферы	224				
Компенсация убытков по чрезвычайным ситуациям (стихийные бедствия, пожары и пр.)	230				

Руководитель

(подпись)



" 09 "

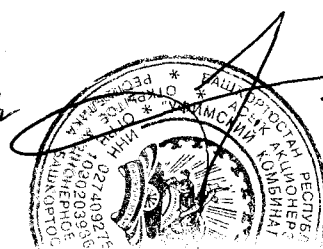

марта

Главный бухгалтер

(подпись)

В.Х.Романова

(расшифровка подписи)



Романова В.Х.

ОТЧЕТ О ДВИЖЕНИИ ДЕНЕЖНЫХ СРЕДСТВ

за 2009 г.

Форма № 4 по ОКУД

Дата (год, месяц, число)

Организация (орган исполнительной власти) АО "Уфимский комбинат хлебопродукто по ОКПО
Идентификационный номер налогоплательщика _____ ИНН _____

*Вид деятельности _____ по ОКВЭД _____

**Организационно-правовая форма/форма собственности _____ по ОКОПФ/ОКФС _____

Единица измерения: тыс. руб. _____ по ОКЕИ _____

КОДЫ		
0710004		
2008	12	31
0274092758		
15.61.2		
47		13
384		

Показатель		За отчетный период	За аналогичный период предыдущего года
наименование	код		
1	2	3	4
Остаток денежных средств на начало отчетного года	100	6038	832
Движение денежных средств по текущей деятельности			
Средства, полученные от покупателей, заказчиков	110	2257193	2106279
из них в погашение дебиторской задолженности	111	215700	94779
Полученные бюджетные субсидии	120	18269	7245
Полученное страховое возмещение	130	0	31
Прочие доходы	140	6117	603
Денежные средства, направленные:			
на оплату приобретенных товаров, работ, услуг, сырья и иных оборотных активов	150	(1974342)	(2102756)
на оплату труда	160	(71287)	(65450)
на выплату дивидендов, процентов	170	(90032)	(40038)
на расчеты по налогам и сборам	180	(39228)	(33770)
на командировочные расходы	182	(7725)	(2147)
на обучение кадров	183	(255)	(471)
на прочие расходы	184	(4755)	(3574)
Чистые денежные средства от текущей деятельности	200	93955	-134048
Движение денежных средств по инвестиционной деятельности			
Выручка от продажи объектов основных средств и иных внеоборотных активов	210	476	253
Выручка от продажи ценных бумаг и иных финансовых вложений	220		
Полученные дивиденды	230		
Полученные проценты	240	7841	1625
Поступления от погашения займов, предоставленных другим организациям	250	223017	350207
Прочие поступления	260		
Приобретение дочерних организаций	280	()	()
Приобретение объектов основных средств, доходных вложений в материальные ценности и нематериальных активов	290	(9799)	(10890)
Приобретение ценных бумаг и иных финансовых вложений	300	()	(59615)
Займы, предоставленные другим организациям	310	(348197)	(575458)
Прочие расходы	320	()	()
Чистые денежные средства от инвестиционной деятельности	340	-126662	-293878
Движение денежных средств по финансовой деятельности			
Поступления от эмиссии акций или иных долевых бумаг	350		
Поступления от займов и кредитов, предоставленных другими организациями	360	1422564	1062535
из них банками	365	439127	829755

* Орган исполнительной власти заполняет строку в соответствии со следующими видами деятельности: сельское хозяйство, организации, обслуживающие сельское хозяйство, пищевая и перерабатывающая промышленность.

** Орган исполнительной власти строку не заполняет

Показатель		За отчетный период	За аналогичный период предыдущего года
наименование	код		
1	2	3	4
Прочие поступления	370		
Погашение займов и кредитов (без процентов)	380	(1388235)	(629403)
Погашение обязательств по финансовой аренде	390	()	()
Прочие расходы	400	()	()
Чистые денежные средства от финансовой деятельности	410	34329	433132
Чистое увеличение (уменьшение) денежных средств и их эквивалентов	420	1622	5206
Остаток денежных средств на конец отчетного периода	430	7660	6038
Величина влияния изменений курса иностранной валюты по отношению к рублю	440	54	-643

Руководитель

(подпись)



Главный бухгалтер

(подпись)

В.Х.Романова

(расшифровка подписи)

" " "

Кешин



Колесникова В.Х.

ПРИЛОЖЕНИЕ К БУХГАЛТЕРСКОМУ БАЛАНСУ

за 2009 г.

Форма № 5 по ОКУД

Дата (год, месяц, число)

Организация (орган исполнительной власти) ОАО Уфимский комбинат хлебопродуктов по ОКПО

Идентификационный номер налогоплательщика _____ ИНН

*Вид деятельности промышленность по ОКВЭД**Организационно-правовая форма/форма собственности частная собственность

по ОКОПФ/ОКФС

по ОКЕИ

Единица измерения: тыс. руб.

КОДЫ		
0710005		
2009	12	31
15291291		
0274092758		
15.71		
47	16	
384		

Нематериальные активы

Показатель		Наличие на начало отчетного года	Поступило	Выбыло	Наличие на конец отчетного периода
наименование	код				
1	2	3	4	5	6
Объекты интеллектуальной собственности (исключительные права на результаты интеллектуальной собственности)	010			()	
в том числе: у патентообладателя на изобретение, промышленный образец, полезную модель	011			()	
у правообладателя на программы ЭВМ, базы данных	012			()	
у правообладателя на топологии интегральных микросхем	013			()	
у владельца на товарный знак и знак обслуживания, наименование места происхождения товаров	014			()	
у патентообладателя на селекционные достижения	015			()	
Организационные расходы	020			()	
Деловая репутация организации	030			()	
Прочие	040			()	

Показатель		На начало отчетного года	На конец отчетного периода
наименование	код		
1	2	3	4
Амортизация нематериальных активов - всего	050		
в том числе:			

* Орган исполнительной власти заполняет строку в соответствии со следующими видами деятельности: сельское хозяйство, организации, обслуживающие сельское хозяйство, пищевая и перерабатывающая промышленность

** Орган исполнительной власти строку не заполняет

25 02

10

Основные средства

Показатель		Наличие на начало отчетного года	Поступило	Выбыло	Наличие на конец отчетного периода
наименование	код				
1	2	3	4	5	6
Здания	080	45875		()	45875
Сооружения и передаточные устройства	081	17406		()	17406
Машины и оборудование	090	34343	4607	(299)	38651
Транспортные средства	091	9008	2936	(587)	11357
Производственный и хозяйственный инвентарь	100	193		()	193
Рабочий скот	101			()	
Продуктивный скот	102			()	
Многолетние насаждения	103			()	
из них виноградники	104			()	
Другие виды основных средств	110	340	176	(15)	501
Земельные участки и объекты природопользования	115			()	
Капитальные вложения на коренное улучшение земель	120			()	
Итого	130	107165	7719	(901)	113983

Показатель		На начало отчетного года	На конец отчетного периода
наименование	код		
1	2	3	4
Амортизация основных средств - всего	140	35409	41769
в том числе:			
зданий и сооружений	141	13278	15849
машин, оборудования, транспортных средств	142	21838	25417
животных	144		
многолетних насаждений, достигших эксплуатационного возраста	145		
других	146	293	503
Передано в аренду объектов основных средств - всего	150	334	1619
в том числе:			
здания	151		
сооружения	152		
машины и оборудования	153		
транспортные средства	154	334	1619
рабочий и продуктивный скот	155		
многолетние насаждения	156		
из них виноградники	157		
прочие	158		
Переведено объектов основных средств на консервацию	160	3537	3537
Получено объектов основных средств в аренду - всего	161	7205	3918
Объекты недвижимости, принятые в эксплуатацию и находящиеся в процессе государственной регистрации	169		
Справочно.	код	На начало отчетного года	На начало предыдущего года
	2	3	4
Результат от переоценки объектов основных средств: первоначальной (восстановительной) стоимости	171		
амортизации	172		
Изменение стоимости объектов основных средств в результате достройки, дооборудования, реконструкции, частичной ликвидации	код	На начало отчетного года	На конец отчетного периода
	2	3	4
	180		

Доходные вложения в материальные ценности

Показатель		Наличие на начало отчетного года	Поступило	Выбыло	Наличие на конец отчетного периода
наименование	код				
1	2	3	4	5	6
Имущество для передачи в лизинг	200			()	
из нее сельхозтехника	205			()	
Имущество, предоставляемое по договору проката	210			()	
Прочие	220			()	
Итого	230			()	
	код	На начало отчетного года	На конец отчетного периода		
1	2	3	4		
Амортизация доходных вложений в материальные ценности	240				

Расходы на научно-исследовательские, опытно-конструкторские
и технологические работы

Виды работ		Наличие на начало отчетного года	Поступило	Списано	Наличие на конец отчетного периода
наименование	код				
1	2	3	4	5	6
Всего	310			()	
в том числе:				()	
				()	
				()	
Справочно. Сумма расходов по незаконченным научно-исследовательским, опытно-конструкторским и технологическим работам		код	На начало отчетного года	На конец отчетного периода	
		2	3	4	
		320			
Сумма не давших положительных результатов расходов по научно-исследовательским, опытно-конструкторским и технологическим работам, отнесенных на прочие расходы		код	За отчетный период	За аналогичный период предыдущего года	
		2	3	4	
		330			

Расходы на освоение природных ресурсов

Показатель		Остаток на начало отчетного периода	Поступило	Списано	Остаток на конец отчетного периода
наименование	код				
1	2	3	4	5	6
Расходы на освоение природных ресурсов - всего	410			()	
в том числе:				()	
				()	
				()	
Справочно. Сумма расходов по участкам недр, не законченным поиском и оценкой месторождений, разведкой и (или) гидрогеологическими изысканиями и прочими аналогичными работами		код	На начало отчетного года	На конец отчетного периода	
		2	3	4	
		420			
Сумма расходов на освоение природных ресурсов, отнесенных в отчетном периоде на прочие расходы как безрезультатные		430			

Финансовые вложения

Показатель		Долгосрочные		Краткосрочные	
		на начало отчетного года	на конец отчетного периода	на начало отчетного года	на конец отчетного периода
наименование	код	3	4	5	6
Вклады в уставные (складочные) капиталы других организаций - всего	510	53240			
в том числе дочерних и зависимых хозяйственных обществ	511				
Государственные и муниципальные ценные бумаги	515				
Ценные бумаги других организаций - всего	520			4000	4000
в том числе долговые ценные бумаги (облигации, векселя)	521			4000	4000
Предоставленные займы	525			225051	31424
Депозитные вклады	530				
Прочие	535			648	648
Итого	540	53240		229699	36072
Из общей суммы финансовых вложения, имеющие текущую рыночную стоимость:					
Вклады в уставные (складочные) капиталы других организаций - всего	550				
в том числе дочерних и зависимых хозяйственных обществ	551				
Государственные и муниципальные ценные бумаги	555				
Ценные бумаги других организаций - всего	560				
в том числе долговые ценные бумаги (облигации, векселя)	561				
Прочие	565				
Итого	570				
Справочно.					
По финансовым вложениям, имеющим текущую рыночную стоимость, изменение стоимости в результате корректировки оценки	580				
По долговым ценным бумагам разница между первоначальной стоимостью и номинальной стоимостью отнесена на финансовый результат отчетного периода	590				

Дебиторская и кредиторская задолженность

Показатель		Остаток на начало отчетного года	Остаток на конец отчетного периода
наименование	код		
1	2	3	4
Дебиторская задолженность:			
краткосрочная - всего	600	341682	893740
в том числе:			
расчеты с покупателями и заказчиками	601	221076	193115
авансы выданные	602	14700	146395
прочая	603	105906	554230
долгосрочная - всего	610	23056	21323
в том числе:			
расчеты с покупателями и заказчиками	611	16043	15290
авансы выданные	612	6763	5929
прочая	613	250	104
Итого	620	364738	915063
Кредиторская задолженность:			
краткосрочная - всего	640	919473	1103048
в том числе:			
расчеты с поставщиками и подрядчиками	641	192405	186313
авансы полученные	642	1505	95597
расчеты по налогам и сборам	643	1346	1089
кредиты	644	622547	377130
займы	645	95224	306987
прочая	646	6446	135932
долгосрочная - всего	650	142	7
в том числе:			
кредиты	651		
займы	652		
прочая	653	142	7
Итого	660	919615	1103055

Расходы по обычным видам деятельности (по элементам затрат)

Показатель		За отчетный год	За предыдущий год
наименование	код		
1	2	3	4
Материальные затраты	710	1645995	1877181
Затраты на оплату труда	720	82088	76311
Отчисления на социальные нужды	730	19666	18570
Амортизация	740	6367	6758
Прочие затраты	750	21364	27082
Итого по элементам затрат	760	1775480	2005902
Изменение остатков (прирост [+], уменьшение [-]):			
незавершенного производства	765		
расходов будущих периодов	766	379	397
резервов предстоящих расходов	767		

Обеспечения

Показатель		Остаток на начало отчетного года	Остаток на конец отчетного периода
наименование	код		
1	2	3	4
Полученные - всего	810		
в том числе:			
векселя	815		
Имущество, находящееся в залоге	820	1495952	3671757
из него:			
объекты основных средств	821	316752	432700
ценные бумаги и иные финансовые вложения	822		
прочее	823	1179200	3239057
Выданные - всего	830		
в том числе:			
векселя	831		
Имущество, переданное в залог	840	551593	951598
из него:			
объекты основных средств	841	358985	374445
ценные бумаги и иные финансовые вложения	844		
прочее	847	192608	577153

Государственная помощь

Показатель		За отчетный период		За аналогичный период предыдущего года	
наименование	код				
1	2	3	4	5	6
Получено в отчетном году бюджетных средств - всего	910	18269		7245	
в том числе:					
из федерального бюджета	911	17403		6580	
из бюджета субъектов РФ	912	866		665	
из местных бюджетов	913				
	код	на начало отчетного года	получено за отчет- ный период	возвраще- но за от- четный период	на конец отчетного периода
1	2	3	4	5	6
Бюджетные кредиты - всего	920			()	
в том числе:					
из федерального бюджета	921			()	
из бюджета субъектов РФ	922			()	
из местных бюджетов	923			()	

Руководитель

Ю.А. Лысов

Главный бухгалтер

В.Х. Романова

(подпись)


(расшифровка подписи)

(подпись)

(расшифровка подписи)

" 09 "

марта



Каширская

Романова В.Х.